

中国演艺设备技术协会

CHINA ENTERTAINMENT TECHNOLOGY ASSOCIATION

2022年上半年中国演艺设备行业线上直播培训指南

各位学员：

欢迎您报名参加中国演艺设备技术协会举办的中国演艺设备行业技术培训班！为了方便您顺利高效的参加本次线上直播培训，特制定本指南，请您一定仔细阅读，预祝您参训愉快并取得优异成绩！各委培单位要把此指南精准地及时传达至每一位学员。如遇特殊情况，应在第一时间截图留取相关证据，并及时与协会有关人员联系解决。具体内容如下：

一、课程师资日程指南

我们为您准备了精准、精细化的每天培训线上直播师资课程表（详见附件1），一目了然，培训具体时间段、授课教师、课程内容等等，一定要仔细阅读，防止缺课漏课。

二、线上直播培训指南

线上直播培训如何管理？如何入群？如何考勤？如何获证？仔细阅读《线上培训考核管理办法》（详见附件2）。如何登录？我们有图文并茂的《腾讯会议登录流程》（详见附件3），请仔细阅读。学员必须据实填写个人信息，严格审核通过，与报名信息相符方可进入培训课堂学习。

三、照片邮寄注意事项

请各参培单位报名负责人向本次参培人员各收集两张2寸免冠照片（不限底色，首选证件照，用于制作合格证及资料存档），照片背面备注姓名并于5月27日前统一邮寄到协会技术培训部，学员培训合格证将在6月20日前寄出，统一邮寄到各参培单位。照片邮寄地址如下：

地 址：北京市东城区安定门东大街28号雍和大厦东楼C座10层1010室；收件人：李娜；联系电话：010-64008029。

四、协会技术培训部联系方式

- （一）总负责人：李 娜
- （二）专业音响、灯光培训班：付文君
- （三）舞台机械培训班：朱恭德
- （四）项目经理培训班：付文君 朱恭德
- （五）联系电话：010-64008029

- 附件：1. 《培训班课程表》
2. 《线上培训考核管理规定》
3. 《腾讯会议登录流程》

中国演艺设备技术协会

技术培训部

2022年4月25日

附件 1

第三十三期演艺设备工程企业综合技术能力等级评定技术培训 专业音响培训班课程表

2022 年 5 月 16 日----5 月 20 日（班主任：付文君 辅导员：朱恭德）

日期	5 月 16 日 (星期一)	5 月 17 日 (星期二)	5 月 18 日 (星期三)	5 月 19 日 (星期四)	5 月 20 日 (星期五)
上午 9: 00— 12: 00	音质评价 主讲: 陆宏瑶	声频系统标准及其测量 方法 主讲: 崔广中	音频矩阵的技术发展及 应用 主讲: 兆翦	数字录音 主讲: 朱慰中	招投标法律法规 主讲: 杨祖清
下午 13: 00— 16: 00	当前我国专业文化体育 场所扩声系统设计概要 主讲: 李国棋	声频系统工程 实施中的相关问题 主讲: 崔广中	网络音频传输系统工程 设计 主讲: 兆翦	大型现场扩声技术的应 用及其发展 主讲: 朱慰忠	

教师名单: 陆宏瑶 北京联合大学副教授
李国棋 北京工业大学高级工程师/博士
崔广中 中国演艺设备技术协会教授级高级工程师
兆翦 Q S C 音响有限责任公司演艺音响高级工程师
朱慰中 中央广播电视总台教授级高级工程师
杨祖清 原北京京发招标有限公司处长

备 注: 腾讯会议号和会议密码已发至各委派培训单位负责人, 学员自行索取。

第三十三期演艺设备工程企业综合技术能力等级评定技术培训 专业灯光培训班课程表

2022年5月23日——5月27日（班主任：付文君）

日期	5月23日 (星期一)	5月24日 (星期二)	5月25日 (星期三)	5月26日 (星期四)	5月27日 (星期五)
上午 9: 00 —— 12: 00	舞台灯光美学原理 主讲：冯德仲	电视灯光技术基础 主讲：王京池	舞台灯光技术发展趋势 及其对灯光工程的影响 主讲：柳得安	保证舞台灯光系统稳定 工作的措施 主讲：柳得安	招投标法律法规 主讲：杨祖清
下午 13: 00 —— 16: 00	舞台灯光美学应用 主讲：冯德仲	电视演播室灯具与布光 设计 主讲：王京池	舞台灯光控制设备与系 统组成 主讲：柳得安	舞台灯光相关标准 主讲：柳得安	

教师名单：
 冯德仲 中央戏剧学院舞台美术系教授
 王京池 中央广播电视总台教授级高级工程师
 柳得安 上海戏剧学院教授
 杨祖清 原北京京发招标有限公司处长

备 注： 腾讯会议号和会议密码已发至各委派培训单位负责人，学员自行索取。

第三十三期演艺设备工程企业综合技术能力等级评定技术培训

舞台机械培训班课程表

2022年5月23日----5月27日（班主任：朱恭德）

日期	5月23日 (星期一)	5月24日 (星期二)	5月25日 (星期三)	5月26日 (星期四)	5月27日 (星期五)
上午 9:00 —— 12:00	舞台机械功能、分类与多样性 主讲：袁良忠	舞台机械工艺设计 主讲：魏发孔	舞台机械的结构、传动和控制 主讲：智浩	舞台机械施工、安装调试与工程验收 主讲：李同进	招投标法律法规 主讲：杨祖清
下午 13:00 —— 16:00	舞台机械操作与维修 主讲：袁良忠	舞台机械工艺设计 主讲：魏发孔	舞台机械的结构、传动和控制 主讲：智浩	舞台机械施工、安装调试与工程验收 主讲：李同进	

教师名单：袁良忠 浙江艺术职业学院副教授
魏发孔 中国演艺设备技术协会舞台机械专业委员会/教授级高级工程师
智浩 北京金东高科科技有限公司高级工程师/博士
李同进 北京北特圣迪科技发展有限公司高级工程师
杨祖清 原北京京发招标有限公司处长

备注：腾讯会议号和会议密码已发至各委派培训单位负责人，学员自行索取。

第二十一期演艺设备工程企业项目经理岗位培训班课程表

2022年6月6日----6月10日（班主任：付文君 辅导员：朱恭德）

日期	6月6日 (星期一)	6月7日 (星期二)	6月8日 (星期三)	6月9日 (星期四)	6月10日 (星期五)
上午 9: 00 —— 12: 00	工程项目管理概论 主讲：魏发孔	项目施工安全管理与施 工现场环境管理 主讲：武晟	工程合同管理及索赔 主讲：项珏	工程项目成本管理 主讲：魏增来	项目经理与人力资源 管理 主讲：赵同华
下午 13: 00 —— 16: 00	工程项目施工组织设计 主讲：魏发孔	工程项目质量管理 主讲：武晟	工程项目收尾与后评价 主讲：项珏	工程项目进度计划管理 主讲：魏增来	

教师名单：

魏发孔	中国演艺设备技术协会舞台机械专业委员会主任/教授级高级工程师
武 晟	北京保利剧院管理有限公司一级舞美设计师
项 珏	安恒利（国际）有限公司副总裁/工程师
魏增来	中国传媒大学副教授
赵同华	原中国演艺设备技术协会演出场馆设备专业委员会执行主任/高级经济师

备 注： 腾讯会议号和会议密码已发至各委派培训单位负责人，学员自行索取。

附件 2

线上培训考核管理规定

为保证中国演艺设备技术协会举办的技术培训顺利进行，使全体学员能正常参加培训并完成相应内容的学习，成为合格学员，取得有关证书，特制定本管理规定。具体内容如下：

一、登陆培训系统时必须据实填写个人信息（具体信息包括：姓名、居民身份证号码、本人手机号、所属单位或公司名称），若因学员信息填报误差导致的任何后果自负；

二、严格按照规定时间上课，不得无故迟到缺课。学员应提前 10-15 分钟进入腾讯会议，以防因系统或网络问题无法正常登陆导致上课迟到；

三、本次培训要求学员必须保证足够的在线参加培训时间，确保培训效果。在线参培总时长不得低于各相应课程授课总时长的 90%，不满足条件者不予发证，参培时长以系统记录学员实名在线数据为准；

四、随同教材邮寄到各委培单位的还有一份微信群二维码图片，请通知本单位学员根据自己所报名的专业扫码进入相应的**班级群**，培训期间班级群必须实名制，便于考核发证等后续管理和及时沟通。

班级微信群二维码已发至各委培单位负责人，学员自行索取。

附件 3

腾讯会议登录流程

直播培训进入流程的指导：先下载腾讯会议软件并安装完毕。参加本次培训分为电脑和手机两种方式。

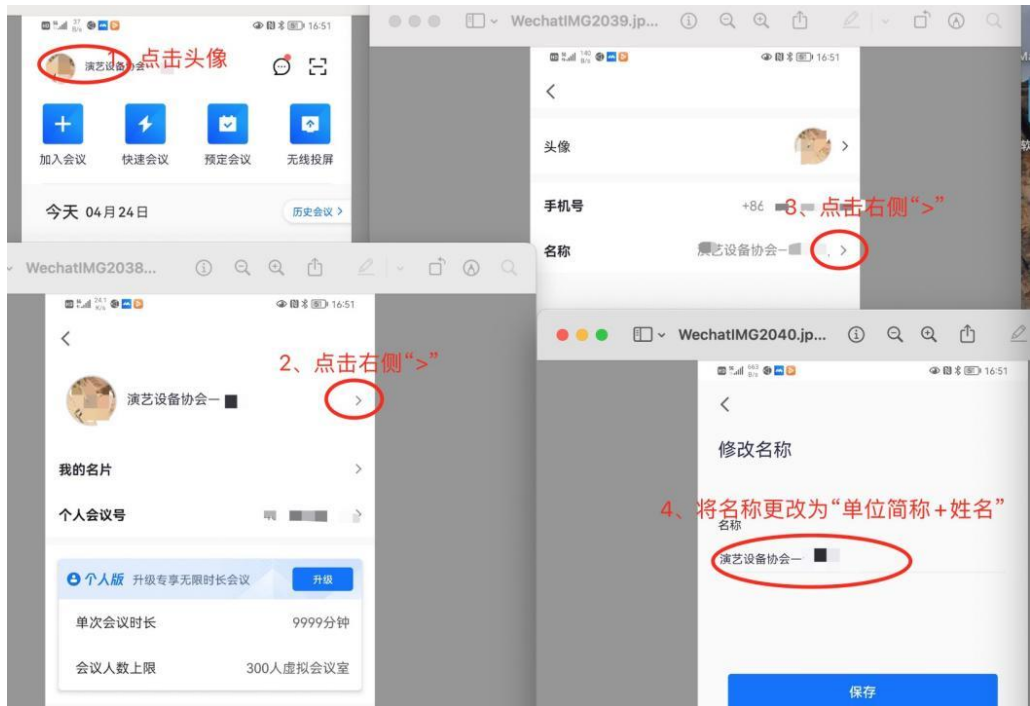
一、修改头像名称步骤

要求修改“头像名称”统一为：单位简称+姓名。

电脑版：

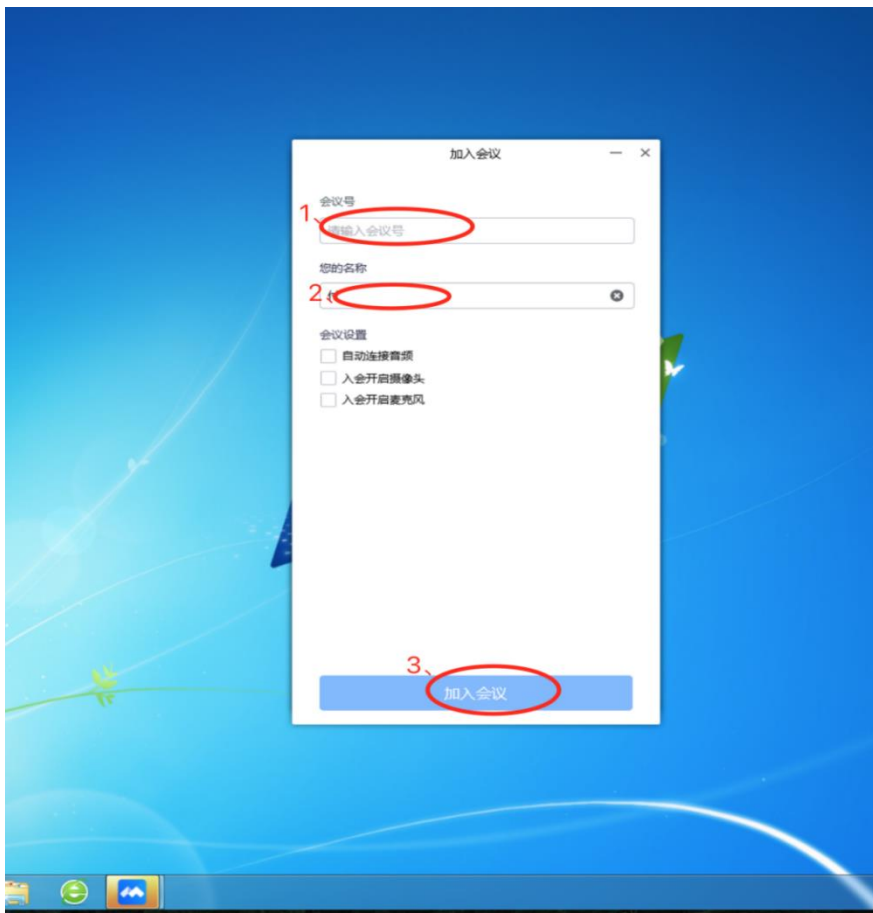


手机版：

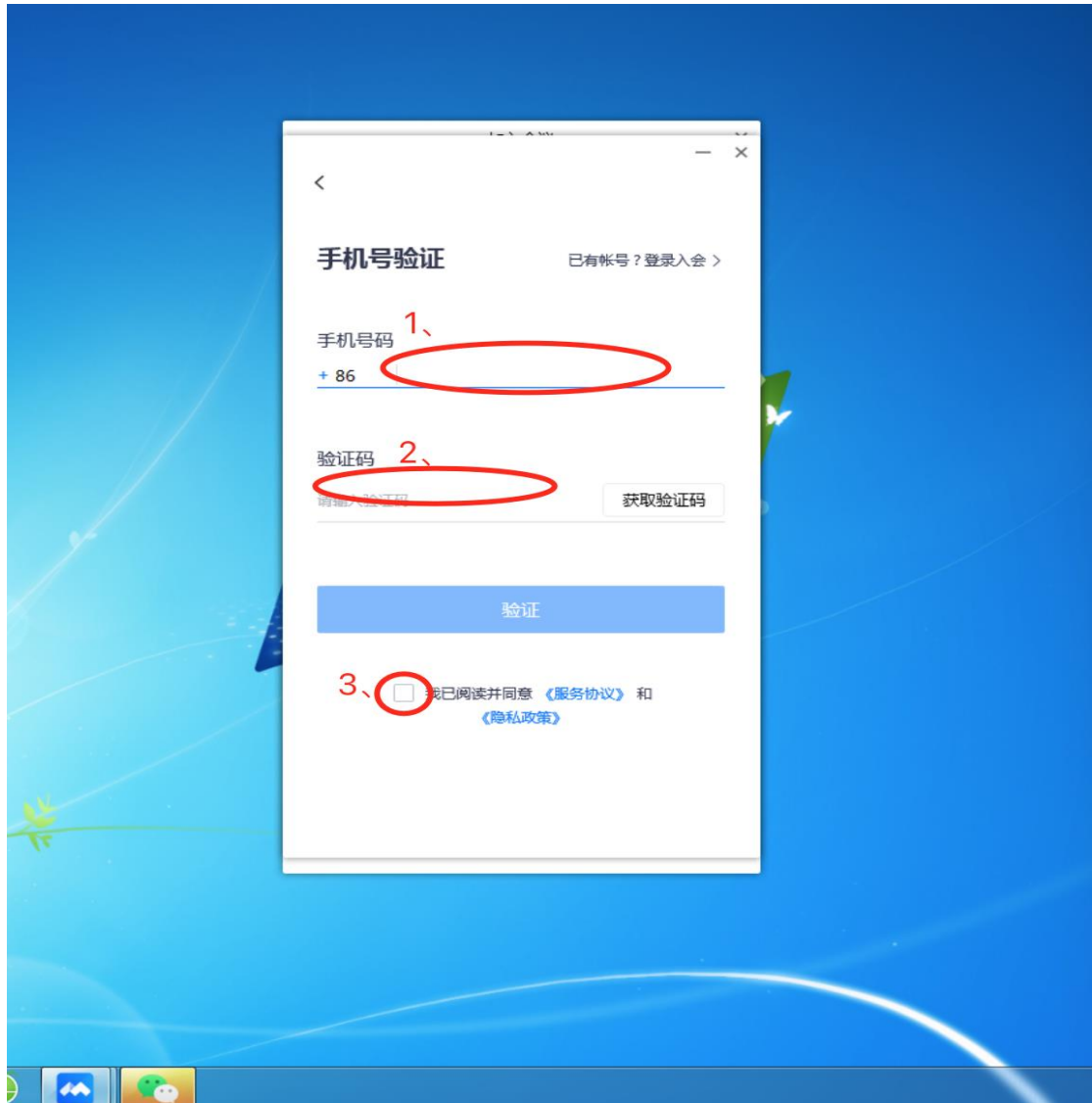


二、电脑参加培训操作步骤

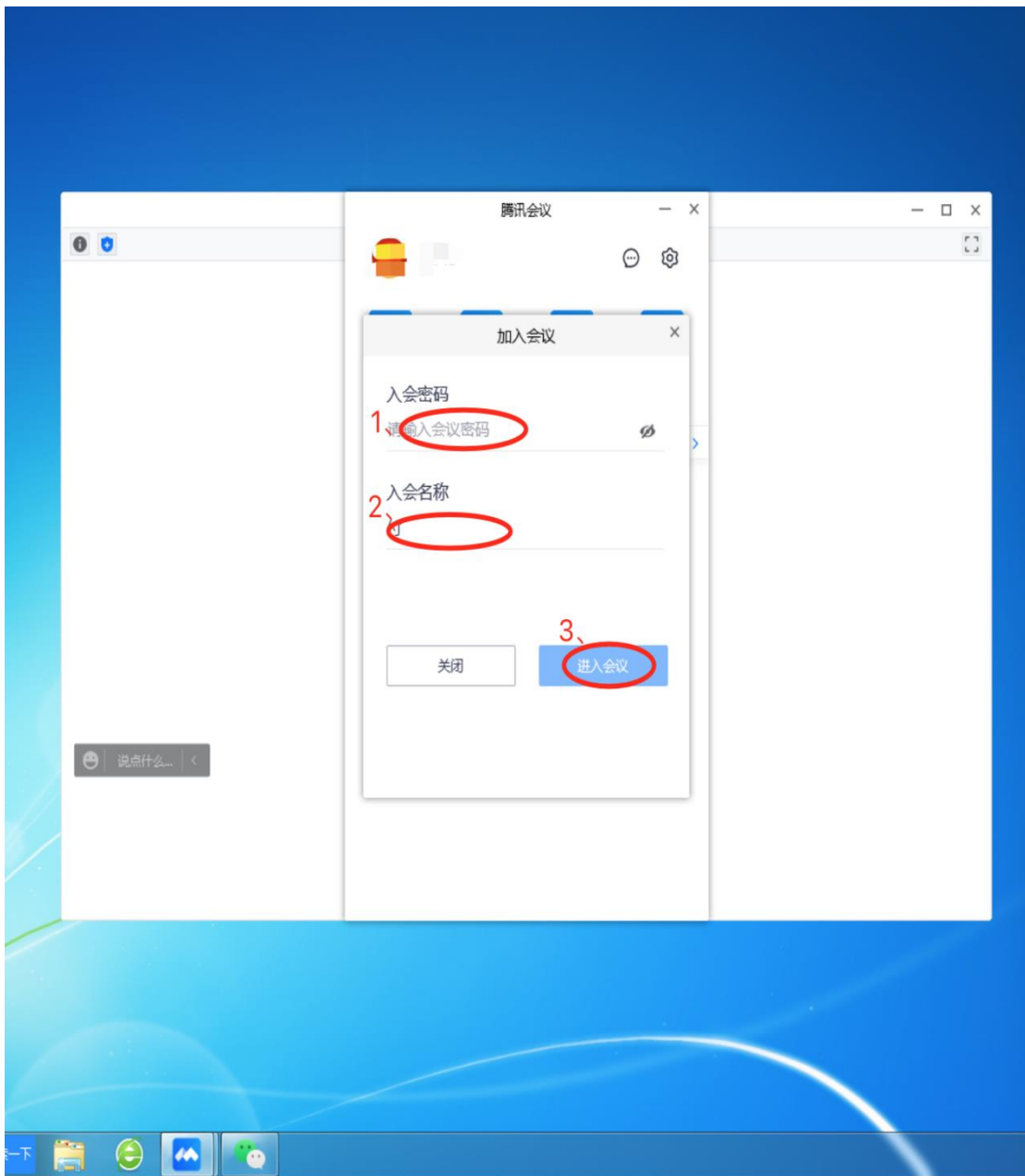
(一) 双击桌面上腾讯会议超链接出现下图，依次填写会议号和姓名后点击加入会议；



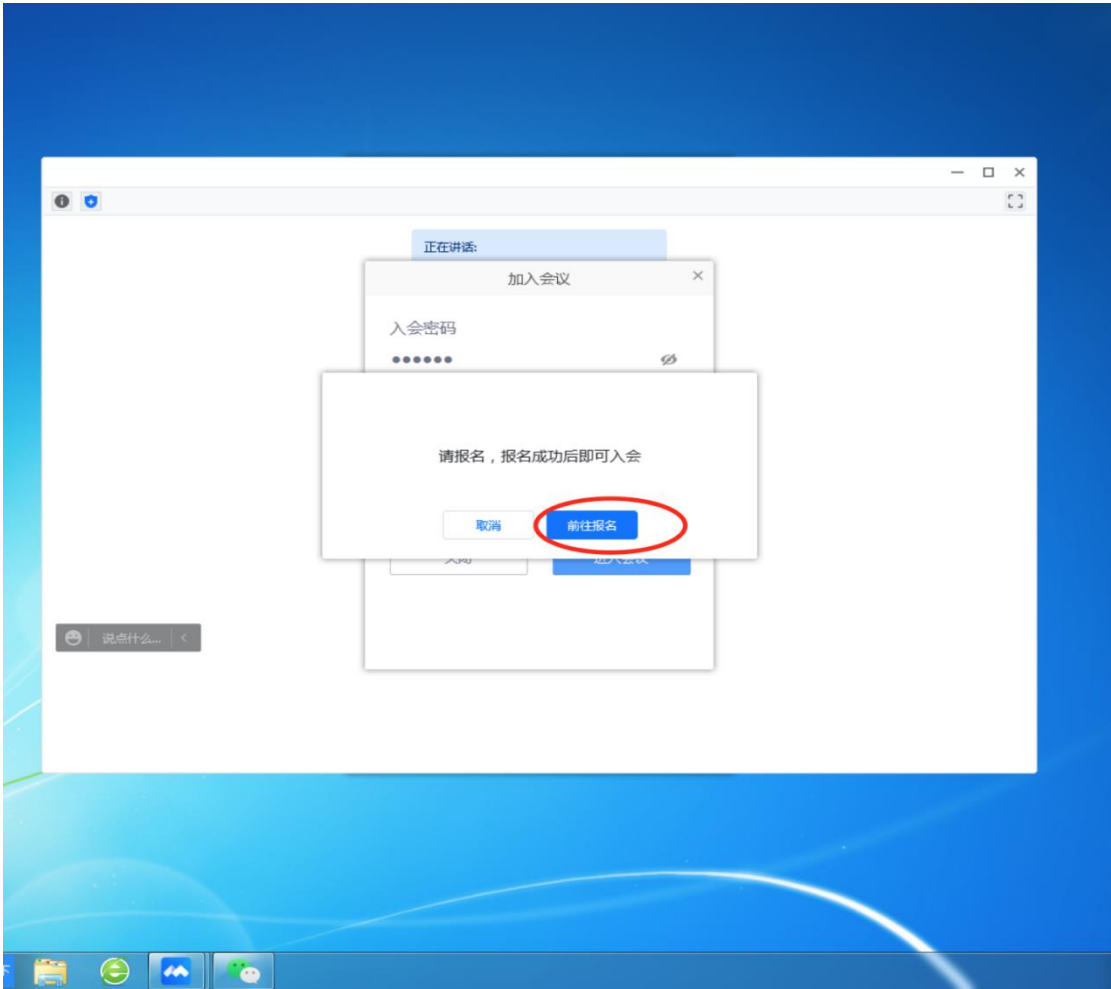
(二)输入手机号点击获取验证码,收到后填入验证码并勾选“我已阅读并同意《服务的协议》和《隐私政策》”,点击验证。



(三) 界面中填写入会密码、入会名称然后点击进入会议；



(四) 系统出现“请报名，报名成功后即可入会”对话框，点击前往报名，跳转到网页后点击报名；



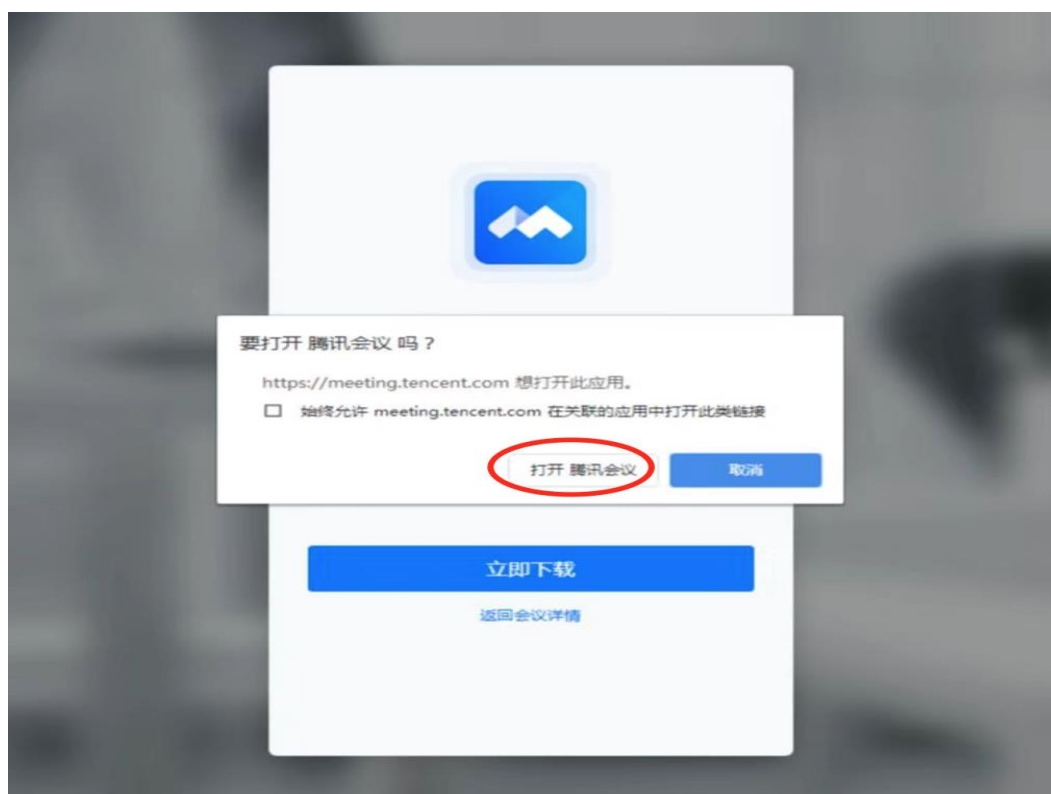
(五) 点击报名后出现如下的对话框，必须据实填写本人信息，这四项全部为必填项，缺一不可都无法进入下一个环节且直接关系到培训取证，须认真逐一填写。填写完毕仔细核对后点击提交。

The image shows a registration form dialog box titled "请填写以下问题" (Please fill in the following questions). Below the title is a subtitle: "在完成报名前，主持人希望您能填写以下问题。" (Before completing registration, the host hopes you can fill in the following questions). The form contains four numbered fields, each with a red circle around it to indicate it is mandatory:

- 1. 手机号* (Mobile Number): Includes a dropdown for country code (+86) and a text input field containing "13024440000".
- 2. 姓名 填入的姓名将成为您的参会昵称* (Name): A text input field containing "张明".
- 3. 公司名称* (Company Name): A text input field containing "请填写".
- 4. 身份证号* (ID Number): A text input field containing "请填写".

At the bottom of the dialog box, there are two buttons: "提交" (Submit) and "取消" (Cancel). The "提交" button is highlighted with a red circle.

(六) 提交后系统跳转到如下页面，点击**进入会议**，在随后出现的页面中点击**打开腾讯会议**；



(七) 系统打开“**加入会议**”对话框后，按顺序填写**入会密码**、**入会名称**之后点击**进入会议**，您即可进入会议室接受培训。



三、手机参加培训操作步骤

(一) 打开腾讯会议 APP 进入如图所示页面，点击“**加入会议**”后进入下方页面，填写**会议号**、**名称**之后点击**加入会议**；





取消 加入会议

会议号 请输入会议号

您的名称

加入会议

入会选项

入会开启麦克风

入会开启扬声器

入会开启摄像头

符号 返回 0 空格 下一步

(二) 系统跳出输入密码对话框，输入密码后点击“加入”按钮
出现下面对话框，点击“前往报名”，下一个页面点击报名；





4.20



ID 910 206 628

04月20日 09:30-10:00 | 待开始

距离开始 00小时 18分

介绍

暂无内容

报名

(三) 进入本次会议报名页面，各位学员必须据实填写标示出的各项信息，这些信息将录入系统后台作为统计学员参培时长的数据唯一依据。逐一填写之后点击提交；

The image shows a mobile registration form titled "报名" (Registration). At the top, there is a close button (X) and a menu button (three dots). Below the title, a message states: "在完成报名前，主持人希望您能填写以下问题。" (Before completing registration, the host hopes you can fill in the following questions). The form contains four input fields, each with a red asterisk indicating it is required:

- 1. * 手机号 (Mobile Number): The input field contains "+86" followed by several masked digits. A red circle highlights the entire input area.
- 2. * 姓名 (Name): The input field contains several masked characters. A red circle highlights the entire input area.
- 3. * 公司名称 (Company Name): The input field contains several masked characters. A red circle highlights the entire input area.
- 4. * 身份证号 (ID Card Number): The input field contains several masked characters. A red circle highlights the entire input area.

At the bottom of the form, there is a blue button labeled "提交" (Submit). A red circle highlights the button, and the number "5、" is written above it.

(四) 报名信息提交并审核通过后出现下图显示页面，点击“已预约，点击查看”返回到初登陆时的主界面，这时页面上就会显示一条会议信息，点击右侧“🕒”后出现本次会议的具体信息，点击“进入会议”；

腾讯会议

4.20



910 206 628

04月20日 09:30-10:00 | 待开始

距离开始 00小时 17分

介绍

暂无内容

已预约，点击查看

报名审核通过



加入会议



快速会议



预定会议



无线投屏

今天 04月20日

14:30-15:00 765 352 771 待开始

138****0322预定的会议

报名审核通过





会议详情



15:00 的会议

14:30

2022年04月20日

30分钟

(GMT+08:00)

15:00

2022年04月20日

会议号

700 502 771

会议二维码



会议密码

123456

电话入会

+8675536550000 (中国大陆)

+85230018898 (中国香港)

文档

1个文档 >

投票

暂无投票

会议直播

观看

进入会议

(五) 系统跳转至如下对话框，输入本次会议密码后点击“进入会议”即可进入培训直播页面。

