

演艺设备工程企业综合技术能力等级评定 线上申报操作指南

一、 官网登陆和注册

1.1 协会官网 www.ceta.com.cn, 点击登陆或注册



1.2 注册账号

Step1: 点击【协会会员申请】或【官网会员申请】



注：1. 会员企业账号与评定登陆账号一致；2. 非会员企业注册官网会

Step2: 输入用户信息、勾选阅读并同意按钮后, 点击【立即注册】

1 注册 2 申请资料

类别 协会会员 官网会员
中国演艺设备技术协会会员企业（本会的会员为会员单位），享有网站服务功能的基础上，针对会员企业推出了多种个性化服务。

用户名 必须且只能包含字母和数字，2-20位

单位名称 请输入单位名称

登录手机号

邮箱

密码

确认密码

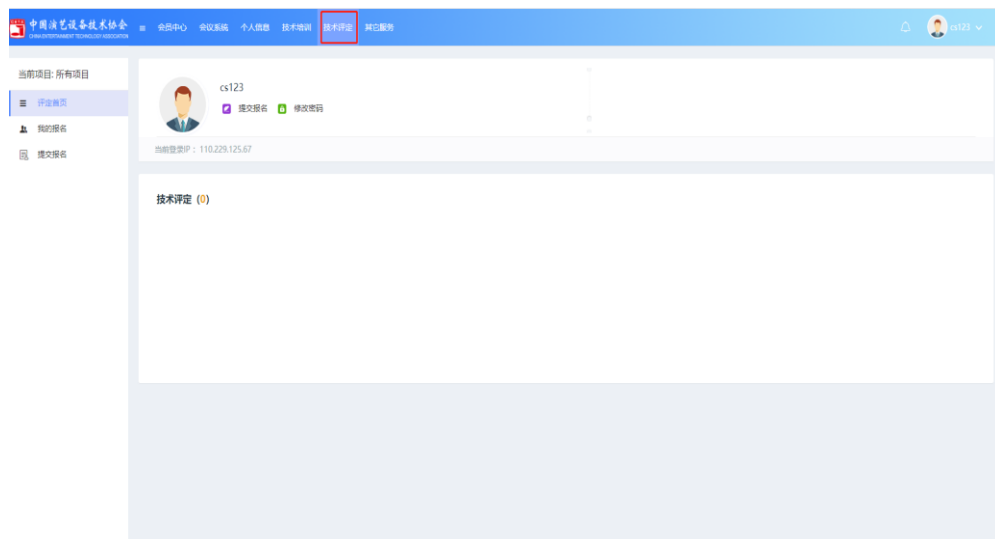
验证码 **tesfme**

我已阅读并同意《须知》

二、 评定申请

登陆评定系统

Step1: 协会官网首页右侧-【协会办事大厅】点击【技术评定】后, 来到
技术评定页面



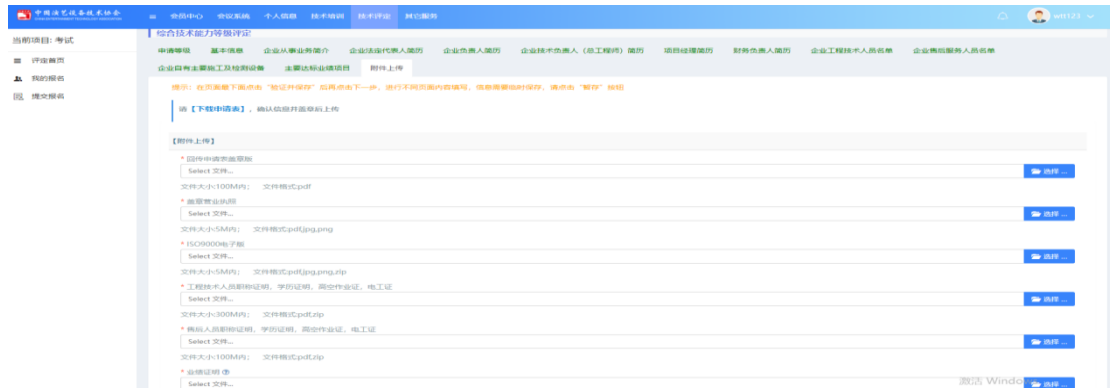
Step2: 点击【技术评定】后来到技术评定项目申报页面，并选择所需申报项目，点击【提交报名】

办事处推荐制作服务评定 (试点地区租赁类企业申报端口)
申报时间: 2022-05-01 至 2022-10-31
证书变更
申报时间: 2022-03-30 至 2022-12-31
证书平移
申报时间: 2022-03-30 至 2022-12-31
第三十四期等级评定
申报时间: 2022-05-01 至 2022-09-15

Step3: 填写申报信息，在填报过程中可随时点击页面下方的【暂存】与【验证并保存】保存填报的信息

The screenshot shows a web application interface for technical evaluation. The top navigation bar includes '会员中心', '会议系统', '个人信息', '技术培训', '技术评定', and '其它服务'. The main content area is titled '综合技术能力等级评定' and contains several tabs: '申请等级', '基本信息', '企业从事业务简介', '企业在设计代表人履历', '企业负责人履历', '企业技术负责人(总工程师)履历', '项目经理履历', '财务负责人履历', '企业工程技术人员名单', and '企业售后服务人员名单'. Below these tabs, there are fields for '企业自有主要施工及检测设备', '主要达标业绩项目', and '附件上传'. A prominent orange warning message states: '提示: 在页面下方点击“暂证并保存”后再点击下一步, 进行不同页面的填写, 信息需要实时保存, 请点击“暂存”按钮'. The '【申请等级】' section has three input fields: '申请等级' (with a dropdown menu showing '申报'), '* 申请类别' (with a dropdown menu showing '专业资格'), and '* 企业名称' (with a text input field containing '思睿珠'). At the bottom of the form, there are two buttons: '暂证并保存' and '下一步'.

Step4: 按照操作流程内容填写完成后，即可进行相关附件上传操作

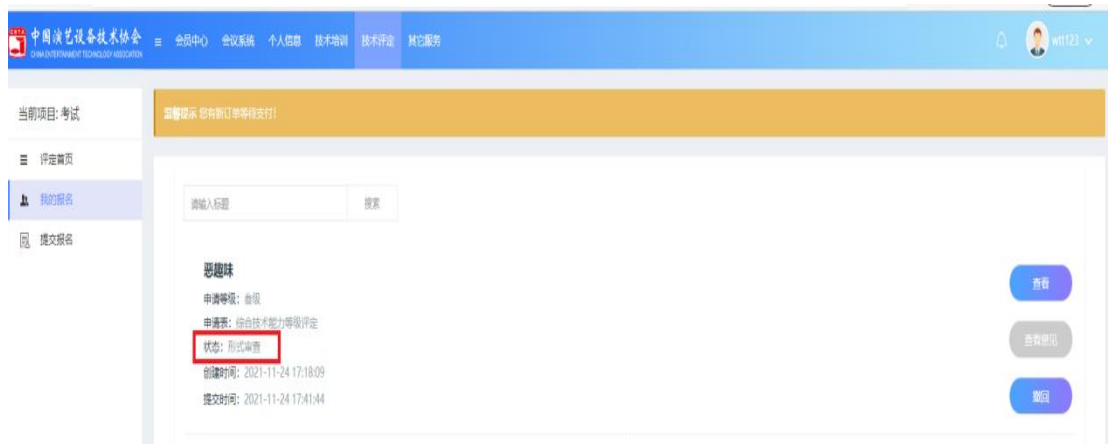


三、 查看报名情况

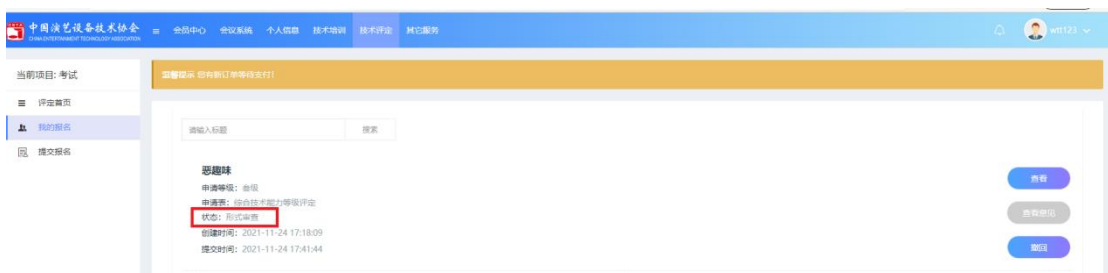
项目报名完成后，可以在【我的报名】中查看项目报名的进度意见等信息



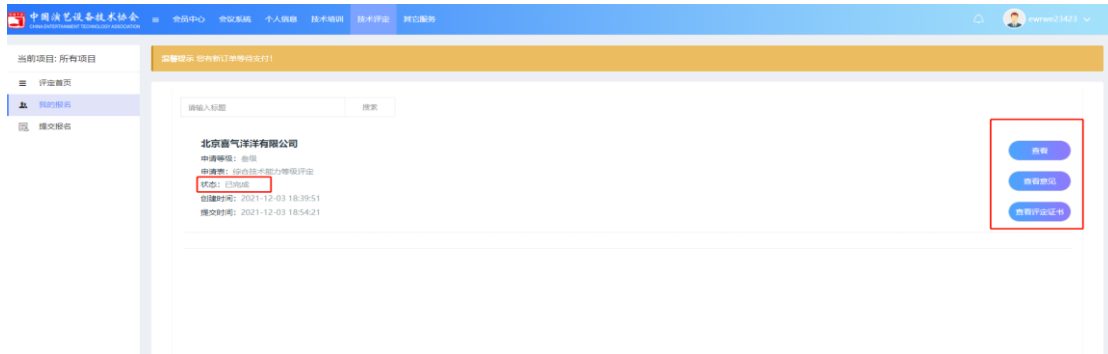
Step1: 填报完成后，报名状态显示“形式初审”，【查看意见】，还没有项目评审意见时显示灰色，当有评审意见则显示蓝色，点击可查看项目评审意见。



Step2: 当提交报名后，管理员初审的状态时，发现有信息填错需要修改时，可点击【撤回】，报名状态变为“申报中”，修改信息可点击【编辑】，或取消报名点击【删除】



Step3: 管理员进行初审并合格后，我的报名的状态转换为“申请单位缴费”，【查看意见】按钮变为蓝色，可查看评审进展和评审意见，点击【缴纳费用】进行缴纳报名需要的费用



Step4: 所有审核通过后，并后台管理员生成证书后，我的报名信息里的状态显示“已完成”，右侧按钮也会出现【查看评定证书】

