

中国演艺设备技术协会技术与评定部

TECHNOLOGY AND EVALUATION DEPARTMENT OF CHINA ENTERTAINMENT TECHNOLOGY ASSOCIATION

中国演艺设备技术协会线上直播培训指南

各相关单位、各位学员：

欢迎参加中国演艺设备技术协会举办的中国演艺设备行业线上培训！本次培训全程采用线上直播的形式实现，为保证学员顺利高效地参加本次直播培训，特制定本操作指南，请各委培单位将该指南精准及时地传达至每一位学员；请各位学员务必仔细阅读认真阅读，如遇特殊情况，请及时与协会有关人员联系解决。

本次线上培训的所有联系工作，协会将与各委培单位报名负责人单线联系，所有通知信息均会在第一时间传达到负责人处，请所有参训人员及时与本单位报名负责人沟通并获取相关信息。以个人名义参加培训者，将通知至本人，相关事项参照执行。其他有关内容如下：

一、课程师资日程指南

协会编制了精准、详细的线上直播培训课程表（课程表将会发放至各单位报名负责人处），培训具体时间安排、授课教师、课程内容等一目了然。请学员一定要仔细阅读，防止缺课漏课。

本次培训时间及专业安排如下:

培训时间	培训专业
5月13日-5月17日	专业音响
	专业灯光
5月19日-5月24日	音视频集成
5月20日-5月24日	舞台机械
5月27日-5月31日	项目经理

二、线上直播培训指南

线上直播培训如何管理?如何考勤?如何取证?均在《线上培训考核管理规定》中解读(详见附件1)。关于直播系统的登录、观看和打卡等问题的操作,均在《直播系统登录流程》一一举例说明(详见附件2)。

三、照片邮寄注意事项

请各委培单位报名负责人向本次参培人员收集照片,每个报名专业各收集2张2寸免冠照片(不限底色,首选证件照,用于制作培训合格证及资料存档),照片背面备注单位和姓名,并于5月30日前统一邮寄到协会技术培训部(首选顺丰邮寄)。学员培训合格证将在6月30日前寄出,统一邮寄至各参培单位报名负责人。照片邮寄地址如下:北京市东城区安定门东大街28号雍和大厦东楼C座10层1010室;收件人:技术培训部;联系电话:010-64008029。

四、协会技术培训部联系方式

总负责人：李 娜， 010-64008029；

培训专员：付文君， 010-64008029。

- 附件： 1. 《线上培训考核管理规定》
2. 《直播系统登录流程》

中国演艺设备技术协会

技术培训部

2024年4月23日

附件 1

线上培训考核管理规定

为保证本次培训顺利进行，使全体学员能正常参加培训并完成相应内容的学习，保证学习效果，成为合格学员，取得相关证书，特制定本管理规定。具体内容如下：

一、培训纪律规定：严格按照规定时间上课，不得无故迟到缺课。学员应提前 10-15 分钟进入直播课堂，以防因系统或网络问题无法正常登陆导致上课迟到；

二、考核合格标准：本次培训要求学员必须保证足够的在线参加培训时间，确保培训效果。在线参培总时长不得低于各相应课程授课总时长的 90%。本次直播每日设置 4 次随机打卡操作，学员需同时满足当天签到次数不得少于 3 次的要求。不满足条件者按不合格处理且不予发证，参培时长以系统后台导出数据为准。

特别提示：由于直播平台是基于 web 页面播放，所以要求页面始终处于置顶状态，且不能频繁切换或者长时间操作其他系统，佩戴耳机时如果点击了耳机的暂停键直播也会处于暂停状态，此时系统不记录在线时长；如果显示“主播暂时离开”需及时刷新页面。请大家务必注意，避免因考勤时间问题导致培训不合格无法取得证书！

附件 2

直播系统登录流程

本次培训依托中国演艺设备技术协会技术培训中心网进行，登录中国演艺设备技术协会技术培训中心官网（网址：<https://edu.ceta.com.cn/>）或中国演艺设备技术协会官网（网址：<https://www.ceta.com.cn/>）即可进行学习，无需下载安装任何软件。

参加本次培训学员可以采用**电脑**和**手机**两种方式，两种方式参加培训的具体操作步骤如下：

一、采用电脑参加培训操作步骤

（一）浏览器登录中国演艺设备技术协会技术培训中心官网或者中国演艺设备技术协会官网，以下将以登录中国演艺设备技术协会官网为例进行操作步骤介绍；

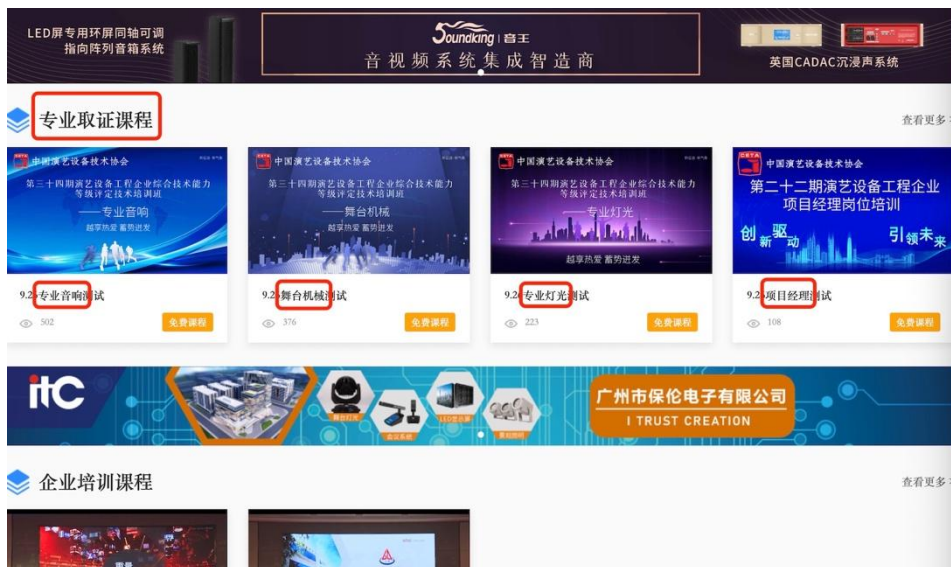
官网首页项目栏点击**技术培训中心**进入：



此时页面跳转到技术培训中心官网（浏览器直接登录中国演艺设备技术协会技术培训中心官网即为该页面）：

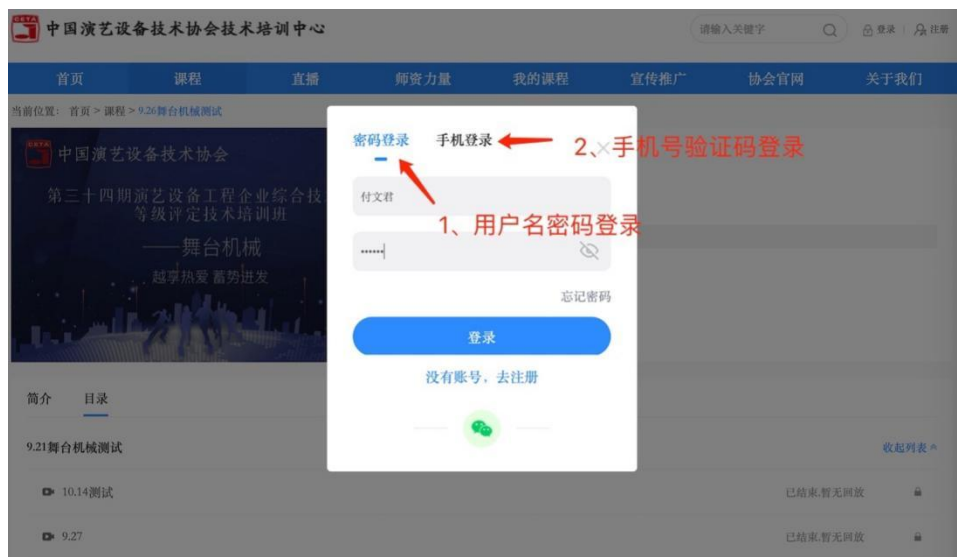
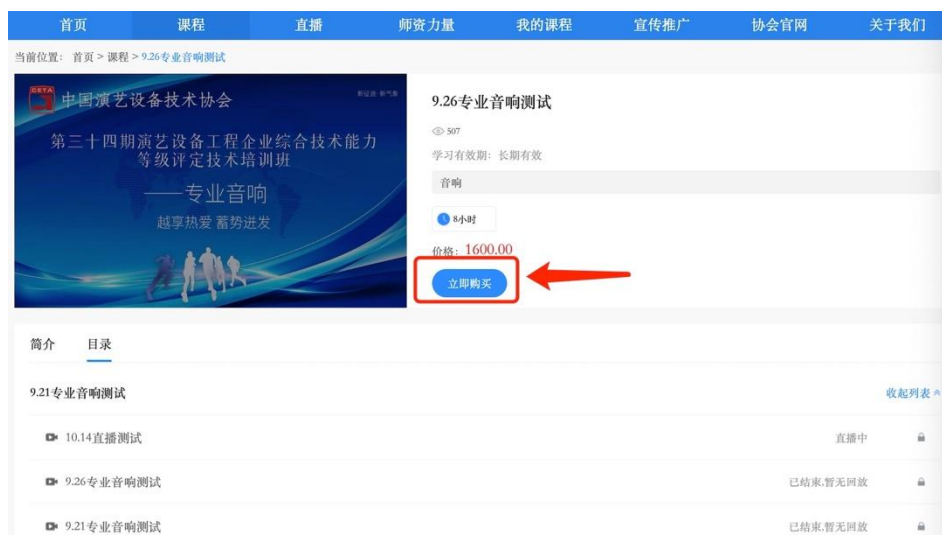


（二）滑动鼠标向下找到“专业取证课程”，选择您报名参加的专业课程点击进入；



（三）此时系统会跳转至报名页面，点击“立即购买”系统跳出登录对话框，本次培训报名学员信息已经由协会工

作人员提前导入系统，可以选择使用手机验证码或者用户名密码（用户名：学员真实姓名，初始密码会发放至学员群）两种方式之一进行登录；



（四）登录之后将进入如下界面，此时点击“开始学习”或者在目录中直接选择对应日期的直播课程点击进入；



此时系统跳转至课程直播页面，可开始当日课程的学习：



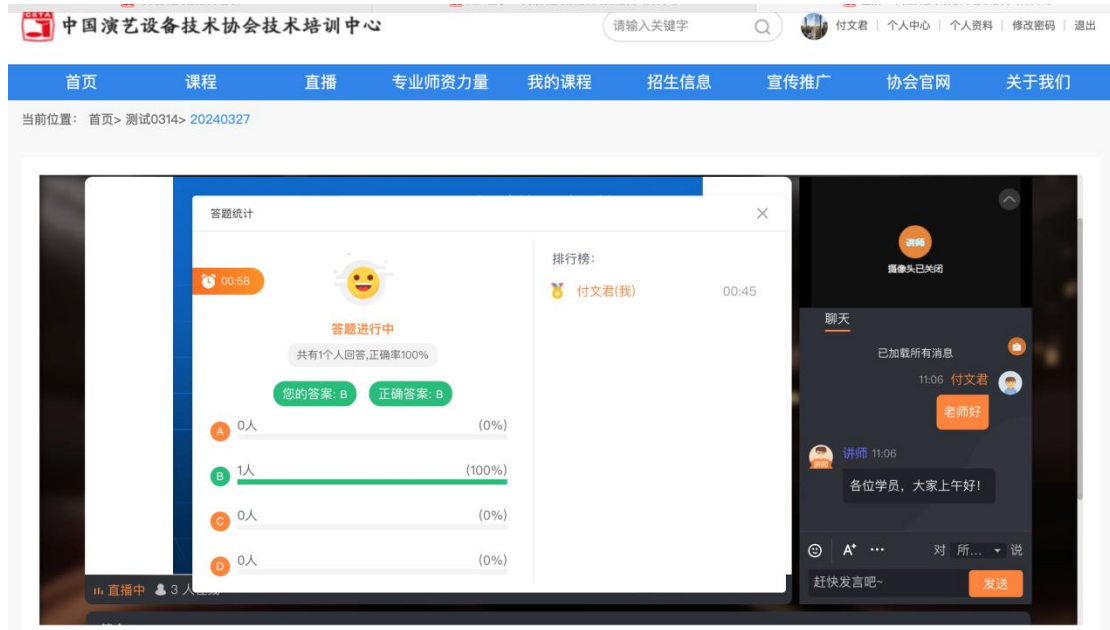
（五）进入课程学习后学员可在直播页面下方滑动鼠标，当出现下图所示标志时，点击即可全屏观看；



(八) 授课老师可能会发布随堂测试（题干和选项为口述形式），此时学员端会跳出随堂测对话框，学员需在规定时间内选择正确选项并提交；



提交后系统会给出答题统计对话框，学员可查看该题正确答案及同班学员整体答题情况，点击关闭后可继续上课；

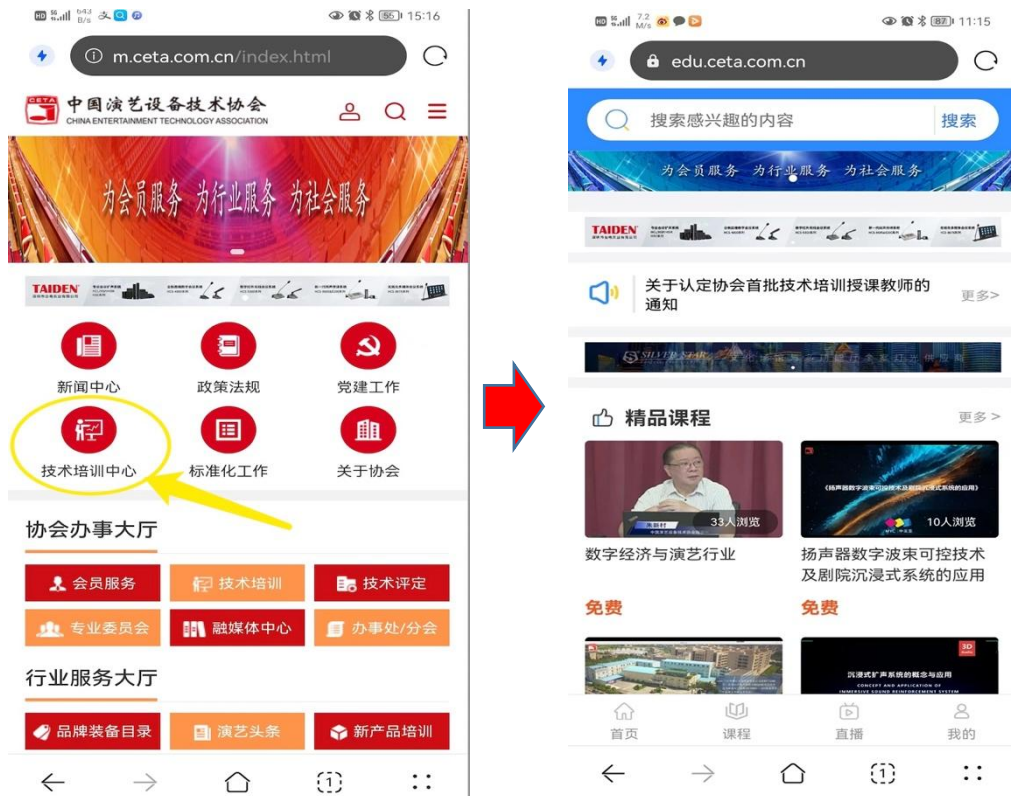


(九) 授课过程中如有突发情况或者注意事项, 各专业班主任会在聊天区置顶公告, 请各位学员留意;



二、采用手机参加培训操作步骤

(一) 手机浏览器登录中国演艺设备技术协会官网，居中位置找到“技术培训中心”点击进入，页面跳转至中国演艺设备技术协会技术培训中心网页；



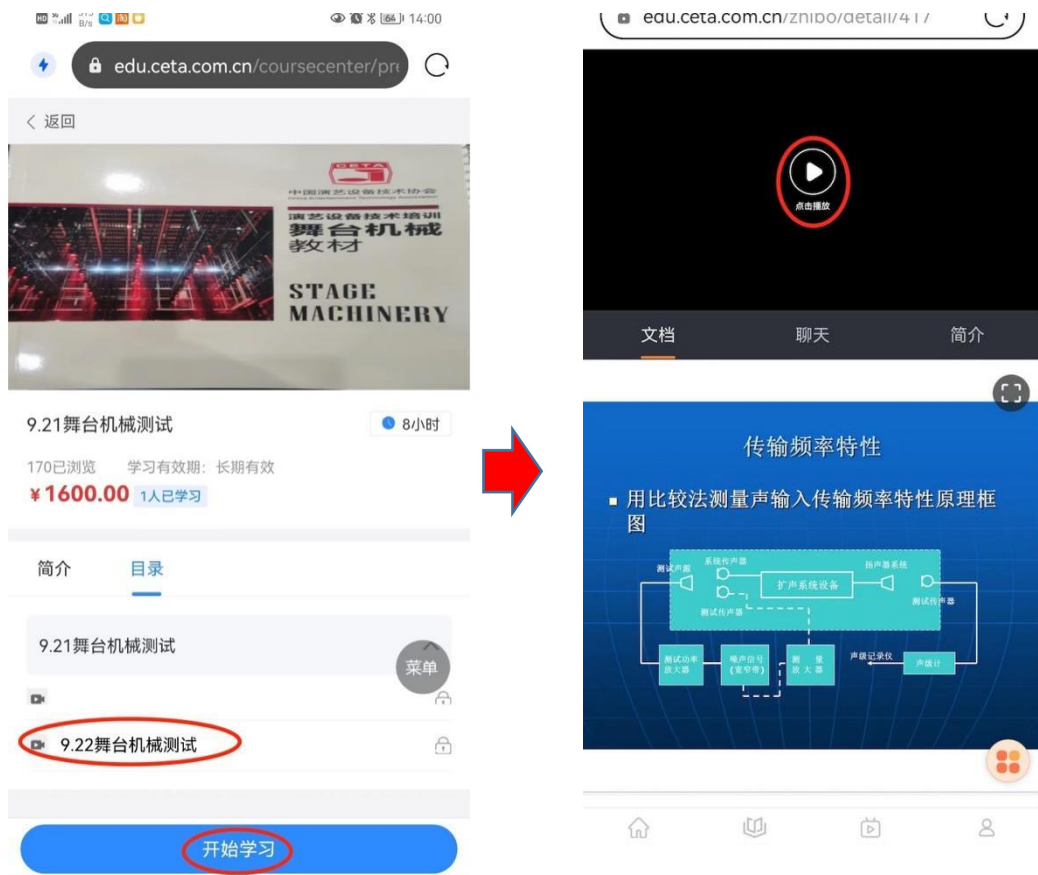
(二) 向下滑动页面找到“专业取证课程”，选择学员报名参加的专业课程点击进入，然后点击下方“立即购买”；



（三）此时进入报名登录页面，学员可以选择使用手机验证码或者用户名密码（用户名为学员真实姓名，初始密码会发放到学员群）两种方式之一进行登录；



(四) 登录之后学员将进入如下界面，在目录中直接选择对应日期的直播课程，然后点击“开始学习”，之后页面跳转到如后图所示，上方为授课教师摄像头点击播放按钮，点击即可进行观看；



系统默认进入教师摄像头页面在上文档页面在下的模式，学员点击下方左图红色标记处可切换头像和文档的位置；



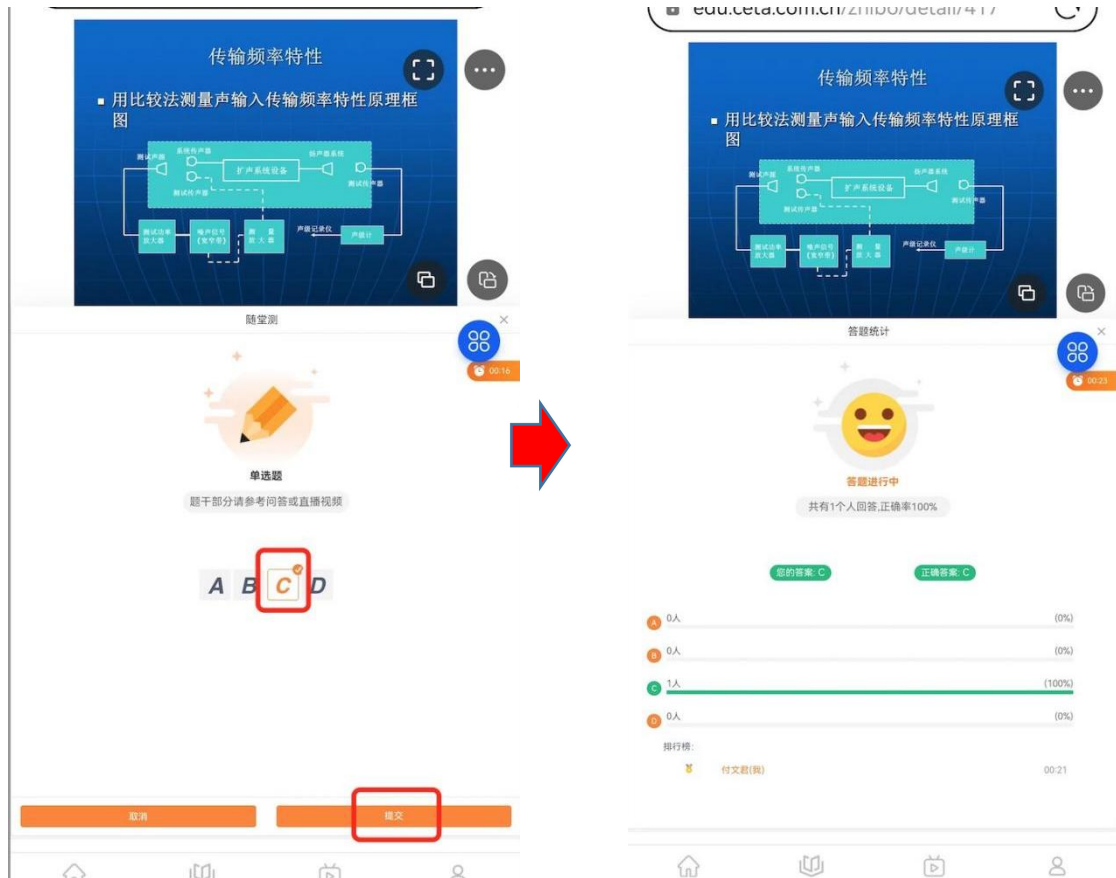
（五）屏幕中间位置可以切换视频和聊天区，学员可以通过聊天区域发送信息和授课老师及班主任或者其他学员互动；



（六）班主任会不定时发布打卡指令，此时学员端跳出打卡对话框并有声音提示，学员需在规定时间内完成打卡，点击“我要打卡”即可完成；



（七）授课老师可能会发布随堂测试（题干和选项为口述形式），此时学员端会跳出随堂测对话框（如左图），学员需在规定时间内选择正确选项并提交；提交后系统会给出答题统计对话框（如右图），学员可查看该题正确答案及同班学员整体答题情况，点击关闭后可继续上课；



直播系统为单点登录即只允许一台设备登录账号，请大家知悉并按要求登录学习。预祝各位能够顺利取得培训合格证书！